

PRIMEROS PASOS
EN LA NUEVA PLATAFORMA
OLS (ONLINE LINGUISTIC
SUPPORT)

1. ¿Qué ha sucedido con la antigua plataforma OLS (Online Linguistic Support)?

La antigua plataforma de apoyo lingüístico en línea se cerró definitivamente el **30 de junio de 2022**.

Como se explicaba en el correo electrónico enviado a través del sitio OLS anterior, en el que se recomendaba descargar todo el contenido y la documentación o completar cualquier evaluación o curso pendiente antes de la medianoche del 30 de junio de 2022, ya no es posible recuperar ningún contenido que no se haya finalizado y/o descargado antes de esa fecha.

2. ¿Dónde se encuentra la nueva plataforma OLS (Online Linguistic Support)?

La nueva plataforma OLS está alojada en EU Academy: <https://academy.europa.eu>, la plataforma corporativa de aprendizaje en línea de la Unión Europea. **Para acceder a cualquier contenido de EU Academy se necesita una cuenta EU Login.**

Si no se dispone de una cuenta EU Login, en “Welcome to the EU Academy” se explica cómo crear una: <https://academy.europa.eu/courses/welcome-to-the-eu-academy/view/>

3. ¿Cómo puedo comenzar mi curso de idiomas en la nueva plataforma OLS?

Es necesario realizar una primera evaluación (Placement Test). Posteriormente, podrás realizar tantas evaluaciones como desees para controlar tu progreso.

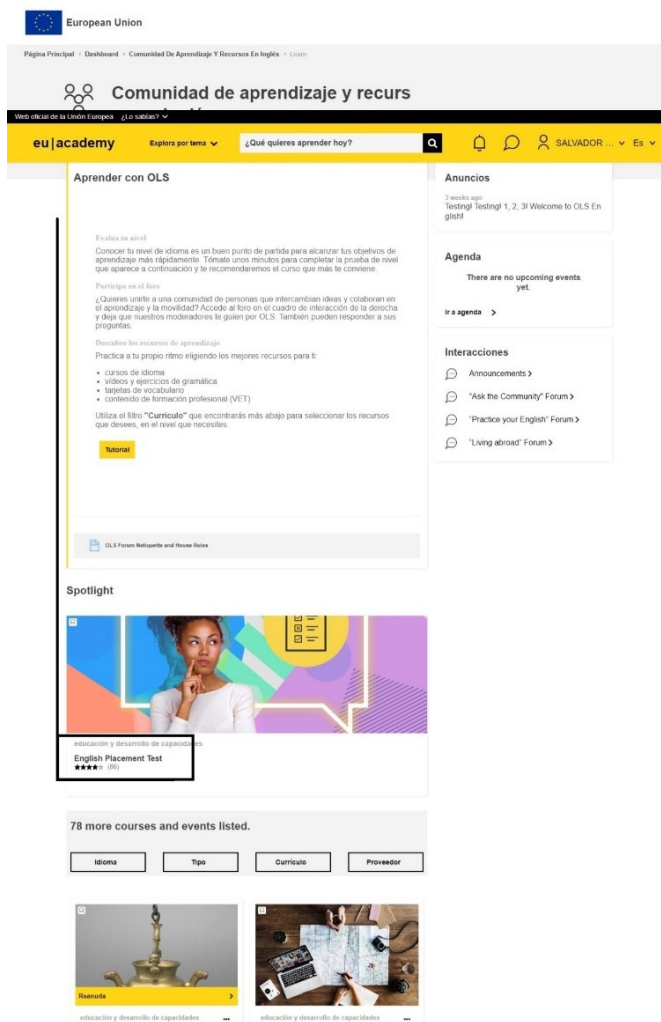
Para hacer una evaluación hay que seguir los pasos siguientes:

1. Entra en OLS, en EU Academy, haciendo clic en el enlace que habrás recibido por correo electrónico.
2. Elige la comunidad lingüística del idioma que deseas aprender.



3. Haz clic en la evaluación de idioma para comenzar tu prueba.

4. Completa tu evaluación de idioma.



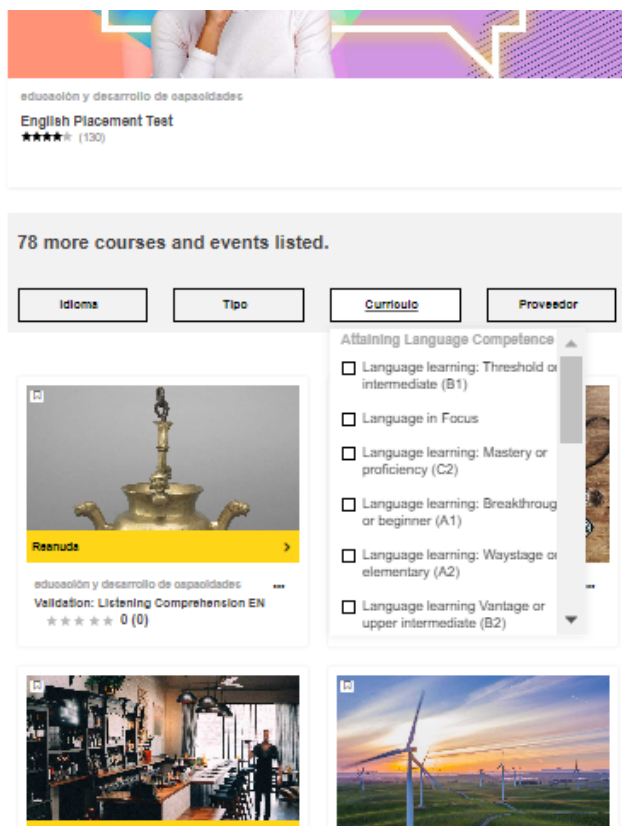
The screenshot shows the 'eu|academy' website interface. At the top, there is a navigation bar with the European Union logo and the text 'European Union'. Below this, there is a header for 'Comunidad de aprendizaje y recurs' with a search bar and a user profile for 'SALVADOR'. The main content area is titled 'Aprender con OLS' and contains several sections: 'Evalúa tu nivel', 'Participa en el foro', 'Descubre los recursos de aprendizaje', and 'Practica a tu propio ritmo'. There are also sidebars for 'Anuncios', 'Agenda', and 'Interacciones'. Below the main content, there is a 'Spotlight' section featuring a woman thinking, and a section for '78 more courses and events listed' with filters for 'Idioma', 'Tipo', 'Currículo', and 'Proveedor'.

5. Mi curso de idiomas:

Una vez realizada la prueba de evaluación inicial (Placement Test) que permitirá conocer tu nivel de idioma, en el desplegable “Currículo” (Curriculum) podrás acceder a los contenidos de aprendizaje más adecuados para tus necesidades, así como a otros materiales específicos disponibles.

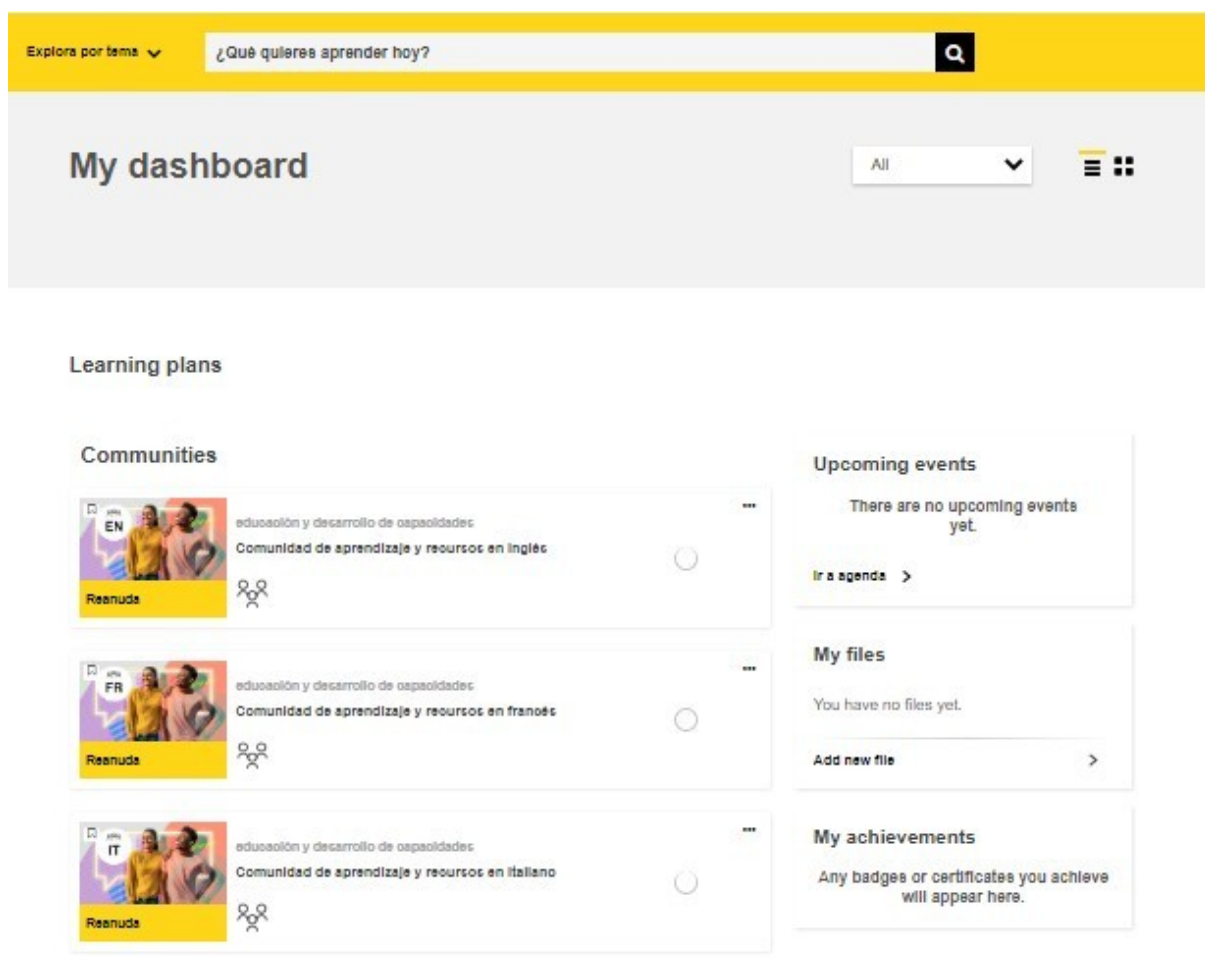
Además, puedes encontrar excelentes cursos en los niveles A1, A2, B1 y B2 para inglés, francés, alemán, italiano y español, que muy probablemente cubrirán tus necesidades durante tu voluntariado. La plataforma OLS se actualizará continuamente con nuevo contenido.

En cualquier momento, puedes volver a realizar una evaluación de idioma para monitorear tu progreso y, cuando corresponda, después del resultado de esta evaluación, se pondrán a tu disposición nuevos recursos de idioma en tu tablero.



En el Panel OLS **“My Dashboard”**, (a la izquierda de la pantalla) quedan registradas las comunidades de aprendizaje de idiomas y los contenidos de los cursos que has seleccionado (**“Learning plans”**). Puedes elegir cuantos idiomas y contenidos desees. También se puede acceder a **“My Dashboard”** pinchando en <https://academy.europa.eu/my/>.

En la derecha de la pantalla aparecen **Upcoming events** (calendario y agenda), **My files** (espacio para poder subir archivos) y **My achievements** (insignias y certificados).




6. El foro de OLS:

El foro OLS es el lugar perfecto para ponerse en contacto con otros participantes de Erasmus+ y del Cuerpo Europeo de Solidaridad. En el foro podrás conectarte y compartir tu aprendizaje de idiomas y experiencias culturales con tus compañeros. Además, allí también puedes conocer a los administradores de la comunidad que están listos para responder tus preguntas.

Para acceder al foro de OLS, simplemente haz clic en el cuadro "Interacciones", a la derecha de tu comunidad de aprendizaje de OLS.

Tutorial: Cómo acceder a tu contenido de aprendizaje



The screenshot shows the OLS English Learning Community and Resources page. Annotations point to the following elements:

- Foro**: Points to the 'Interacciones' (Interactions) button in the right-hand navigation menu.
- Prueba de nivel**: Points to the 'Prueba de nivel' (Level Test) button in the 'Learning with OLS' section.
- Podcast**: Points to the 'Podcast' button in the 'Learning with OLS' section.
- Filtro**: Points to the 'Filtro' (Filter) button in the 'Learning with OLS' section, which includes options for Grammar, Vocabulary, Level, and Language in Focus.
- 1. Grammar (Gramática)**, **2. Vocabulary (Tarjetas de vocabulario)**, **3. Interactive Modules (Módulos interactivos)**, and **4. Language in Focus (curso)**: These labels point to the grid of course cards at the bottom of the page.

7. Soy beneficiario y no encuentro un panel OLS para monitorear a los participantes del proyecto

Gracias al proceso simplificado actualmente disponible, puedes invitar fácilmente a los participantes de tu proyecto por correo electrónico para que puedan embarcarse en su viaje de aprendizaje de idiomas en línea con OLS. Por el momento, los beneficiarios no tienen ningún acceso específico a EU Academy, pero están invitado a explorar OLS como estudiantes.

Este proceso simplificado se ha habilitado durante el período de verano con el fin de garantizar la continuidad de la herramienta para los usuarios de OLS.

Cada vez se ofrecerán más funciones en OLS, incluidos los roles de beneficiario (también conocidos como administradores de aprendizaje) que te permitirán monitorear e invitar, directamente a los participantes de tu proyecto, a OLS en su panel respectivo

La información contenida en el presente documento puede ampliarse consultando la información disponible en *"OLS assistance"*, dentro del servicio de soporte al usuario *Help Centre* de *EU Academy*. Este servicio se irá desarrollando progresivamente con la publicación de información adicional. En este momento se encuentra disponible únicamente en inglés.

<https://academy.europa.eu/local/euacademy/pages/faq/category.php?id=8>

Modelo de correo para que las organizaciones beneficiarias inviten a sus participantes a utilizar OLS.



En la nueva plataforma de Apoyo lingüístico en línea (OLS) encontrarás una gran variedad de actividades interactivas para ayudarte a aprender una nueva lengua o a mejorar una lengua ya conocida, teniendo en cuenta tus necesidades.

Para comenzar, pincha en este enlace:

<https://academy.europa.eu/local/euacademy/pages/course/community-overview.php?title=learn-a-new-language>.

Solo te llevará un segundo crear tu perfil y empezar tu aprendizaje.

El siguiente módulo introductorio te explica rápidamente cómo crear una cuenta que podrás utilizar para acceder a OLS y otros contenidos en EU Academy:

<https://academy.europa.eu/courses/welcome-to-the-eu-academy?lang=es>

CHALLENGE YOURSELF, LEARN A NEW LANGUAGE

Available in English, French, Spanish, German and Italian:

- Grammar videos and quizzes
- Podcasts and webinars
- Reading modules
- Listening modules

Available in 24 languages:

- Vocabulary flashcards on six topics
- Placement tests

Online Language Support (OLS)